

Paaiškinimai apie ST2016 ataskitos 1 priedą






*Jūsų savivaldybėje mokinio anketas užpildė mažiau nei 85% mokinių, todėl analizuojant rezultatus reikėtų j tai atsižvelgti.

**mokykloje mokinio anketą užpildė tik 1 mokinys, todėl jo atsakymai nepateikiami.

***mokykloje mokinio anketą užpildė tik 1 mergaitė ir/arba berniukas, todėl atsakymai pagal lytį nepateikiami.

****mokykloje mokinio anketas užpildė mažiau nei 90% mokinių, todėl analizuojant rezultatus reikėtų j tai atsižvelgti.

Spalvų reikšmės

	Šio klausimo savivaldybės / mokyklos rezultatai yra žymiai geresni nei šalies
	Šio klausimo savivaldybės / mokyklos rezultatai yra šiek tiek geresni nei šalies
	Šio klausimo savivaldybės / mokyklos rezultatai atitinka šalies rezultatus
	Šio klausimo savivaldybės / mokyklos rezultatai yra šiek tiek žemesni nei šalies
	Šio klausimo savivaldybės / mokyklos rezultatai yra žymiai žemesni nei šalies